




as human, for human
PARAMOUNT BED

INTIMATE

眠るだけでは、もったいない。







多機能とは、多用途でもある。

しかも頼もしい。

電動ベッド・インタイム1000は、
あなたの想像を超えていきます。

気持ちのよい寝つき。すこやかな眠り。さわやかな目覚め。
そんな満ち足りた睡眠でさえ、
インタイム1000にとってはスタートラインにすぎません。

たとえば、ほんのすこし背を起こす、膝をあげる。
それだけで、あなたの期待を超えた眠りの世界へ。
就寝時以外でも、本を読む。ビデオを観る。あるいはのんびり過ごす。
それぞれの状況に合った最適な姿勢へもスムーズに。
しかも、起きあがる、立ちあがるなどの動作がらくにこなせます。

心地よく眠るためのベッドから、心地よく過ごすためのベッドへ。
さらには、あなたの動きをしっかりサポートするベッドへ。
それが、電動ベッド・インタイム1000です。



起きあがること。立ちあがること。あなた孝行な機能を備えています。

スムーズな起きあがりに リクライニング[背あげ]機能

上半身を起こすことで、らかな姿勢で本を読んだり、くつろいだりできます。疲れにくい姿勢で長時間ビデオを観ることも。そんな快適ライフがあなたのものに。もちろん、起きあがることもスムーズにできます。



足のむくみも和らげる フットレスト[膝あげ]機能

膝の角度が調節できる、文字通りの休足機能です。かかとを腰より高くすれば、足のむくみも和らげてくれます。また、リクライニング時には身体のスレの予防にも役立ちます。



らかな立ちあがりに ハイロー[高さ調節]機能

眠るときには低床にするなど高さがお好みで調節できます。ベッドを膝よりも高くセットすれば、立ちあがるのもかんたんです。ベッド下のおそうじの負担も軽くしてくれます。

※1+1モーターにはハイロー機能は搭載されていません。





パラマウントベッドならではの発想力が、いかに活かされています。

快適な起きあがりに らくらくモーション

ワンボタン操作で、「背あげ」「膝あげ」を連動してコントロール。

パラマウントベッド独自の機能です。まず膝があがる。つぎに背中が。そのため、おしり部分がホールドされ、身体のズレを抑えながらあなたを快適に起きあがらせてくれます。リクライニング機能だけのベッドと比べ、胸やおなかへの圧迫感も大幅に軽減。あなたにやさしい、使い勝手のよい機能です。



1 身体がズレないように、まず膝をあげてから背が連動してあがり始めます。

2 膝あげが一旦停止します。背はそのままあがりつづけます。

3 上体を起こしながら、膝をさげて圧迫感を軽減します。

4 膝がさがり切り、安定した姿勢で起きあがれます。

見やすい、使いやすい 「メモリーポジション」機能付き手元スイッチ

ベッドを操作するときの大切な情報は、大きく、はっきりと。手になじみやすいデザインで、どなたにも使いやすく、正確な操作をサポートしてくれます。「メモリーポジション」機能を使えば、背あげ、膝あげの角度とベッドの高さ※を組み合わせた、お好みのポジションが登録できます。

※1+1モーターにはハイロー機能が搭載されていないので、背あげと膝あげの組み合わせのみご利用いただけます。



機能で。サイズで。デザインで…。
あなたの選択の自由度が上がります。






機能

サイズ

スタイル

デザイン

3モーターに2モーター、そして1+1モーターと。
あなた好みの機能が3タイプから選べます。

| | 3モーター | 2モーター | 1+1モーター |
|-----------|--|--|--|
| らくらくモーション | ○ | — | ○ |
| リクライニング機能 | ○ | ○ | ○ |
| フットレスト機能 | ○ | —※ | ○ |
| ハイロー機能 | ○ | ○ | — |
| 手元スイッチ |  |  |  |

インタイム1000は、「リクライニング(背あげ)機能」「フットレスト(膝あげ)機能」「ハイロー(高さ調節)機能」、さらには「らくらくモーション」の組み合わせで、3つのタイプからお選びいただけます。※リクライニングと連動して膝があがるように切り替えられます。

| | 3モーター | 2モーター | 1+1モーター |
|--------|-------|-------|---------|
| セミシングル | ○ | ○ | ○ |
| セミダブル | ○ | — | ○ |

扱いやすさか。親しみやすさか。
あなたが大切にしたいのはどちらですか？

(セミシングルサイズとセミダブルサイズでは、ホードの高さが異なります。高さの詳細は9～11ページをご確認ください。)



ハリウッドスタイルとヨーロピアンスタイル。
2つのスタイルからお選びいただけます。



ベッドをインタイム1000にする。
それだけであなたの寝室が一新されます。

ラウンドタイプ

独自デザインのボードが、おしゃれでモダンな印象をかもし出してくれます。

(セミシングルとセミダブルとは、ボードフレーム部分の幅が異なるデザインです。)

セミシングル



セミダブル



〈ハリウッドスタイル〉

[フレームカラー]ホワイトスパークル
[ボードカラー]ホワイトスパークル
[ボードフレームカラー]マットグレー

| | | 全幅 | 全長 | 高さ | ボトム高 |
|--------|-------------|---------|------------------|------------------|------------|
| セミシングル | 3モーター・2モーター | 105cm | 205cm(206.3cm) | 68.6~103.6cm | 25~60cm |
| | 1+1モーター | | | 68.6/72.6/76.6cm | 25/29/33cm |
| セミダブル | 3モーター | 132.5cm | 204.6cm(205.7cm) | 70.6~105.6cm | 25~60cm |
| | 1+1モーター | | | 70.6/74.6/78.6cm | 25/29/33cm |

※全長の()内はヨーロッパスタイル ※寸法の高さ表記は、高さ設定時の「最低高さ~最高高さ」の寸法を記載しております。
※掲載したベッドは一例です。お好みに合わせてフレームカラーやボードカラーの組み合わせが可能です。詳しくは12ページをご覧ください。

〈ハリウッドスタイル〉



[フレームカラー]ブラウンサンド
[ボードカラー]ミディアムウォールナット
[ボードフレームカラー]マットブラウン



[フレームカラー]グレーアブストラクト
[ボードカラー]スモークアッシュ
[ボードフレームカラー]マットグレー

〈ヨーロッパスタイル〉



[フレームカラー]ホワイトスパークル
[ボードカラー]ホワイトスパークル
[ボードフレームカラー]マットグレー



[フレームカラー]ブラウンサンド
[ボードカラー]ミディアムウォールナット
[ボードフレームカラー]マットブラウン




[フレームカラー]グレーアブストラクト
[ボードカラー]スモークアッシュ
[ボードフレームカラー]マットグレー


スクエアタイプ

ムダな飾りを削ぎ落とした、シンプルでシャープなボードです。

飽きのこないデザインは、インテリアともマッチしやすく、ベッドを入れたその日から寝室になじんでくれます。



〈ハリウッドスタイル〉



〈ヨーロピアンスタイル〉



キューブタイプ

実用的なヘッドボードです。棚板には、携帯電話やめがねなどの小物が置き、側面のコンセントで携帯電話などの充電ができます。棚下のスペースには、書籍などの収納も。



〈ハリウッドスタイル〉

[フレームカラー] グレーアブストラクト
[ボードカラー] ダークオーク

| | | 全幅 | 全長 | 高さ | ボトム高 |
|--------|-------------|---------|------------------|------------------|------------|
| セミシングル | 3モーター・2モーター | 100.5cm | 213cm(212.8cm) | 57.1~92.1cm | 25~60cm |
| | 1+1モーター | | | 57.1/61.1/65.1cm | 25/29/33cm |
| セミダブル | 3モーター | 130.5cm | 212.8cm(212.5cm) | 66.6~101.6cm | 25~60cm |
| | 1+1モーター | | | 66.6/70.6/74.6cm | 25/29/33cm |

※全長の()内はヨーロッパスタイル ※寸法の高さ表記は、高さ設定時の「最低高さ~最高高さ」の寸法を記載しております。
※掲載したベッドは一例です。お好みに合わせてフレームカラーやボードカラーの組み合わせが可能です。詳しくは12ページをご覧ください。

〈ハリウッドスタイル〉

[フレームカラー] ホワイトスパークル
[ボードカラー] スモークアッシュ



[フレームカラー] ブラウンサンド
[ボードカラー] ミディアムウォールナット



〈ヨーロッパスタイル〉

[フレームカラー] ホワイトスパークル
[ボードカラー] スモークアッシュ



[フレームカラー] ブラウンサンド
[ボードカラー] ミディアムウォールナット



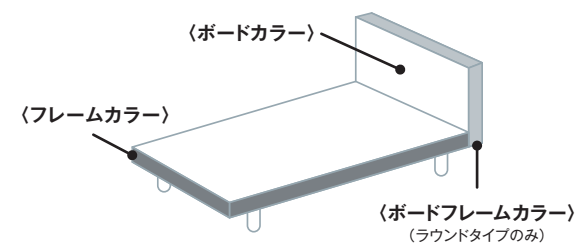
[フレームカラー] グレーアブストラクト
[ボードカラー] ダークオーク



カラーバリエーション

ベッドのフレームカラーはホワイト系、ブラウン系、グレー系の全3色。ボードカラーはさらに3色を加え、全6色からお選びいただけます。フレームとボードを同色でまとめる。あるいは、それぞれの色を組み合わせアクセントを持たせるなど、選択の幅が広がります。

※ベッドの価格は、機能・サイズ・スタイル・ボードタイプの組み合わせで異なります。価格表または店頭でご確認ください。
 ※組み合わせによっては、設定のないものもあります。また、機種によってはお届けに時間がかかる場合があります。詳しくは店頭でお問い合わせください。



<ボードカラー>






<フレームカラー>



<フレームカラー&ボードフレームカラー>

ラウンドタイプでは、ベッド本体のフレームカラーとヘッドボードのボードフレームカラーが同色系の組み合わせになります(一部の機種を除きます)。



ベッドの動きにフィットする。
もちろん、
眠りの質が違ってきます。

カルムライト

曲がりやすく、身体にやさしい。
電動ベッドに適したベーシックモデルです。

電動ベッドの動きにフィットする曲がりやすさと寝心地のよさを両立させました。ウレタンフォームの凹凸があなたを点で支え、肩や腰、かかとなど身体の凸部にかかる圧力を程よく分散してくれます。



セミシングル

| | | | | |
|--------|-----------------|-------|---------|--------------------|
| セミシングル | 幅91×長さ191×厚さ8cm | 質量3kg | RM-E251 | ¥14,300(税抜¥13,000) |
|--------|-----------------|-------|---------|--------------------|

材質：側地=ポリエステル100% 詰め物=ウレタンフォーム
※側地には、通気性にすぐれたニット生地を採用しています。※カルムライトは、セミシングルサイズのみとなります。



カルムコア


上質な眠りに欠かせない、
スムーズな寝返りをサポートします。

よく眠れるマットレスは、寝返りしやすい。人の身体に近いやわらかさ、つまり、かたすぎず、やわらかすぎない「等反発」テクノロジーが、自然な寝返りをあなたのものに。ウレタン層のソフト面とポリエステル層のハード面とをお好みで使い分けできるリバーシブルタイプです。



| | | | | |
|--------|------------------|-------|---------|--------------------|
| セミシングル | 幅91×長さ191×厚さ9cm | 質量5kg | RM-E531 | ¥30,800(税抜¥28,000) |
| セミダブル | 幅120×長さ195×厚さ9cm | 質量8kg | RM-E539 | ¥47,300(税込) |

材質：側地=ポリエステル100% 詰め物=ウレタンフォーム、ポリエステル ※側地には、通気性にすぐれたニット生地を採用しています。



カルムアドバンス


スムーズな寝返りはもちろん、
よりすぐれた「体圧分散性」を実現しています。

身体が沈み込みすぎず、自然な寝姿勢が保てます。ポリエステル繊維を芯材に、ソフト面は弾力性の異なるウレタンフォームを2層、ハード面はウレタンフォームを1層組み合わせたリバーシブルタイプ。寝返りのしやすさとよりすぐれた「体圧分散性」を実現しています。



| | | | | |
|--------|-------------------|---------|----------|--------------------|
| セミシングル | 幅91×長さ191×厚さ12cm | 質量7.5kg | RM-E581A | ¥62,700(税抜¥57,000) |
| セミダブル | 幅120×長さ195×厚さ12cm | 質量10kg | RM-E589A | ¥79,200(税込) |

材質：側地=ポリエステル100% 詰め物=ウレタンフォーム、ポリエステル ※側地には、通気性にすぐれたニット生地を採用しています。



グレイクス1000 [ポケットコイルマットレス]

スプリングマットレスの良さはそのままに。

電動ベッドの動きにもスムーズに対応します。

それぞれのスプリングが独立しているため、就寝中のからだの動きが全体に伝わりにくく、自然な寝姿勢を保てます。マットレスが曲げられても隣り合うスプリングに影響しない、パラマウントベッドならではの設計です。



セミシングル

| | | | | |
|--------|-------------------|--------|-----------|--------------------|
| セミシングル | 幅91×長さ191×厚さ15cm | 質量15kg | RB-ZA100G | ¥88,000(税抜¥80,000) |
| セミダブル | 幅120×長さ195×厚さ15cm | 質量20kg | RB-ZA120G | ¥118,800(税込) |

材質：表生地=ポリエステル55%、レーヨン44%、ポリウレタン1% 詰め物=ウレタンフォーム、わた(難燃)、不織布(抗菌)
クッション材=コイルスプリング



一カ所の振動や横揺れが
マットレス全体に伝わりにくい構造です。

電動ベッドには、専用のマットレスや
寝具類をお使いください。

電動ベッドを安全にお使いいただくために。ベッドの機能を効果的にご利用いただくために。パラマウントベッドでは、ベッドのサイズや構造に合ったマットレスと寝具類をご用意しています。今お使いのマットレスや敷ふとん、寝具類をそのままご利用いただくと、ズレる、引っかかる、落ちるなどの安全性やさまざまな機能のさまたげになることがあります。必ず適合する製品をお使いください。



機能性にすぐれ、インタイム1000専用の
寝具類もいろいろ取り揃えています。

PILLOW by Active Sleep

自然な寝返りをさまたげないように
数々の工夫が施されています。

仰向け、横向きどちらの寝姿勢にもびったりフィット。
滑らかに頭が転がり、寝返りのしやすい独自設計の枕です。



仰向けタイプ

カラー：ページュ

| | | | |
|-------|-----------------------|-----------|-------------|
| ハイタイプ | 幅80×長さ43×高さ9.5~10.5cm | RE-ZC060H | ¥14,850(税込) |
| ロータイプ | 幅80×長さ43×高さ8.5~9.5cm | RE-ZC060L | ¥14,850(税込) |

<組成>まくらがわ=ポリエステル100%、詰め物=中袋/ポリエステル100%、中わた/ポリエステル100%(粒綿)、ウレタン層側地/ポリエステル100%、中芯/ウレタンフォーム、高さ調整パッド/ポリエステル100%、

横向きタイプ

カラー：ページュ

| | | |
|-----------------------|----------|-------------|
| 幅80×長さ36×高さ9.0~10.0cm | RE-ZC070 | ¥14,850(税込) |
|-----------------------|----------|-------------|

<組成>まくらがわ=ポリエステル100%、詰め物=中わた/ポリエステル100%(粒綿)、中材・高さ調整パッド/ポリエステル100%

毎日使うものだから、吸湿性にすぐれ、丸洗ができるパッドをご用意しています。



ウォッシュブルウールパッド

表地は、やさしい肌ざわりの綿100%。中わたには、吸湿性によりすぐれたウールを100%使用。スケール(ウロコ)状に樹脂コートを施しています。洗濯ネットを使用して丸洗ができます。

| | | |
|--------------------|-----------|-------------|
| セミシングル 幅91×長さ191cm | RE-ZBS73K | ¥11,550(税込) |
| セミダブル 幅120×長さ195cm | RE-ZBW73N | ¥16,500(税込) |

生地:表=綿100%(スムースニット) 裏=ポリエステル65%、綿35% 中わた=ウール100% 400g/㎡ 四隅ゴム付き [日本製]



コットンパッド

一般的なポリエステル綿を使ったベッドパッドとは異なり、中わたには脱脂綿を使用しています。そのため、吸湿性にすぐれたベッドパッドに仕上がっています。洗濯ネットを使用して丸洗ができます。

| | | |
|--------------------|-----------|-------------|
| セミシングル 幅91×長さ191cm | RE-ZBS33K | ¥7,700(税込) |
| セミダブル 幅120×長さ195cm | RE-ZBW33N | ¥12,100(税込) |

生地:表=綿100%(サテン) 裏=ポリエステル65%、綿35% 中わた=脱脂綿100% 350g/㎡ 四隅ゴム付き [日本製]

電動ベッドに対応したサイズと形状。
2つの構造と3つの中身からお選びいただけます。



ホワイトマザーダックダウン93% ※【 】内は詰めもの重量 側地: 綿100%[日本製]

| | | | |
|---------------------|------------|--------------|---------|
| セミシングル 幅140×長さ190cm | RE-ZK160KA | ¥60,500(税込) | 【1.0kg】 |
| シングル 幅150×長さ210cm | RE-ZK060 | ¥77,000(税込) | 【1.2kg】 |
| ダブル 幅190×長さ210cm | RE-ZK060D | ¥121,000(税込) | 【1.6kg】 |

ハンガリーホワイトゲースダウン93% ※【 】内は詰めもの重量 側地: 綿100%[日本製]

| | | | |
|---------------------|------------|--------------|---------|
| セミシングル 幅140×長さ190cm | RE-ZK161KA | ¥99,000(税込) | 【1.0kg】 |
| シングル 幅150×長さ210cm | RE-ZK061NS | ¥154,000(税込) | 【1.2kg】 |
| ダブル 幅190×長さ210cm | RE-ZK061ND | ¥231,000(税込) | 【1.6kg】 |

ハンガリーホワイトマザーゲースダウン95% ※【 】内は詰めもの重量 側地: 綿100%[日本製]

| | | | |
|---------------------|------------|--------------|---------|
| セミシングル 幅140×長さ190cm | RE-ZK163KA | ¥121,000(税込) | 【0.9kg】 |
| シングル 幅150×長さ210cm | RE-ZK063NS | ¥176,000(税込) | 【1.1kg】 |
| ダブル 幅190×長さ210cm | RE-ZK063ND | ¥275,000(税込) | 【1.5kg】 |

ホワイトマザーダックダウン93% ※【 】内は詰めもの重量 側地: 綿100%[日本製]

| | | | |
|---------------------|------------|--------------|---------------|
| セミシングル 幅140×長さ190cm | RE-ZK160DK | ¥82,500(税込) | 【0.7 + 0.3kg】 |
| シングル 幅150×長さ210cm | RE-ZK060DS | ¥99,000(税込) | 【0.8 + 0.4kg】 |
| ダブル 幅190×長さ210cm | RE-ZK060DD | ¥154,000(税込) | 【1.0 + 0.6kg】 |


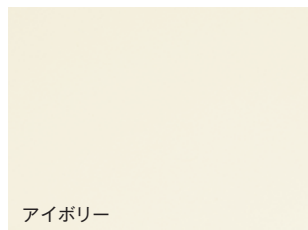
ハンガリーホワイトゲースダウン93% ※【 】内は詰めもの重量 側地: 綿100%[日本製]

| | | | |
|---------------------|------------|--------------|---------------|
| セミシングル 幅140×長さ190cm | RE-ZK161DK | ¥121,000(税込) | 【0.7 + 0.3kg】 |
| シングル 幅150×長さ210cm | RE-ZK061DS | ¥176,000(税込) | 【0.8 + 0.4kg】 |
| ダブル 幅190×長さ210cm | RE-ZK061DD | ¥264,000(税込) | 【1.0 + 0.6kg】 |

ハンガリーホワイトマザーゲースダウン95% ※【 】内は詰めもの重量 側地: 綿100%[日本製]

| | | | |
|---------------------|------------|--------------|-----------------|
| セミシングル 幅140×長さ190cm | RE-ZK163DK | ¥143,000(税込) | 【0.65 + 0.25kg】 |
| シングル 幅150×長さ210cm | RE-ZK063 | ¥220,000(税込) | 【0.75 + 0.35kg】 |
| ダブル 幅190×長さ210cm | RE-ZK063D | ¥330,000(税込) | 【0.95 + 0.55kg】 |

肌に直に触れるものだから、
吸湿性はもちろん、肌ざわりにも気を使っています。



パーケル(平織)

組成: 綿100%[日本製]

丈夫で摩擦に強く、洗濯をくり返しても風合いの心地よい生地です。

| PILLOW by Active Sleep 専用ピローケース | アイボリー | ピンク | ベージュ | |
|---------------------------------|------------|------------|------------|-------------|
| 仰向けタイプ用 幅90×長さ50cm | RE-ZE80LIV | RE-ZE80LPI | RE-ZE80LBE | ¥4,400(税込) |
| 横向きタイプ用 幅87×長さ43cm | RE-ZE86IV | RE-ZE86PI | RE-ZE86BE | ¥3,300(税込) |
| ボックスシート | | | | |
| セミシングル 幅91×長さ191×厚さ28cm | RE-ZD80KIV | RE-ZD80KPI | RE-ZD80KBE | ¥5,500(税込) |
| セミダブル 幅120×長さ195×厚さ28cm | RE-ZD80WIV | RE-ZD80WPI | RE-ZD80WBE | ¥9,350(税込) |
| 掛けふとんカバー | | | | |
| セミシングル 幅140×長さ190cm | RE-ZF80KIV | RE-ZF80KPI | RE-ZF80KBE | ¥8,250(税込) |
| シングル 幅150×長さ210cm | RE-ZF80SIV | RE-ZF80SPI | RE-ZF80SBE | ¥11,000(税込) |
| ダブル 幅190×長さ210cm | RE-ZF80DIV | RE-ZF80DPI | RE-ZF80DBE | ¥14,300(税込) |

フランス綾(綾織)

ウールの服地でおなじみの織り柄です。くっきりと浮き出た斜文線が、独特


| PILLOW by Active Sleep 専用ピローケース | ホワイト |
|---------------------------------|------------|
| 仰向けタイプ用 幅90×長さ50cm | RE-ZE50LWH |
| 横向きタイプ用 幅87×長さ43cm | RE-ZE56WH |
| ボックスシート | |
| セミシングル 幅91×長さ191×厚さ28cm | RE-ZD56KWH |
| セミダブル 幅120×長さ195×厚さ28cm | RE-ZD50WWH |
| 掛けふとんカバー | |
| セミシングル 幅140×長さ190cm | RE-ZF56WH |
| シングル 幅150×長さ210cm | RE-ZF50SWH |
| ダブル 幅190×長さ210cm | RE-ZF50DWH |



組成：綿100%[日本製]

のやわらかさとシックな質感を与えてくれます。

| ブルー | ベージュ | |
|------------|------------|-------------|
| RE-ZE50LBL | RE-ZE50LBE | ¥5,500(税込) |
| RE-ZE56BL | RE-ZE56BE | ¥3,850(税込) |
| RE-ZD56KBL | RE-ZD56KBE | ¥6,600(税込) |
| RE-ZD50WBL | RE-ZD50WBE | ¥10,450(税込) |
| RE-ZF56BL | RE-ZF56BE | ¥9,350(税込) |
| RE-ZF50SBL | RE-ZF50SBE | ¥13,200(税込) |
| RE-ZF50DBL | RE-ZF50DBE | ¥16,500(税込) |



組成：綿100%[日本製]

サテンドットチェック(朱子織)

肌ざわりのよいコットンでありながら、光沢のある質感をかもしています。寝室の雰囲気を華やかに彩ります。

| PILLOW by Active Sleep 専用ピローケース | ブルー | サンドベージュ | ピンク | |
|---------------------------------|------------|------------|------------|-------------|
| 仰向けタイプ用 幅90×長さ50cm | RE-ZE90LBL | RE-ZE90LSB | RE-ZE90LPI | ¥5,500(税込) |
| 横向きタイプ用 幅87×長さ43cm | RE-ZE96BL | RE-ZE96SB | RE-ZE96PI | ¥4,400(税込) |
| ボックスシーツ | | | | |
| セミシングル 幅91×長さ191×厚さ28cm | RE-ZD90KBL | RE-ZD90KSB | RE-ZD90KPI | ¥8,800(税込) |
| セミダブル 幅120×長さ195×厚さ28cm | RE-ZD90WBL | RE-ZD90WSB | RE-ZD90WPI | ¥12,650(税込) |
| 掛けふとんカバー | | | | |
| セミシングル 幅140×長さ190cm | RE-ZF90KBL | RE-ZF90KSB | RE-ZF90KPI | ¥12,100(税込) |
| シングル 幅150×長さ210cm | RE-ZF90SBL | RE-ZF90SSB | RE-ZF90SPI | ¥15,400(税込) |
| ダブル 幅190×長さ210cm | RE-ZF90DBL | RE-ZF90DSB | RE-ZF90DPI | ¥19,800(税込) |

電動ベッドは頼りになる。
パラマウントベッドだから頼りになる。

マットレス

床ズレ防止用のエアマットレスをはじめ、10種類以上の介護用マットレスをご用意しています。

※セミシングルサイズのみとなります。

ベッドサイドレール

ベッドからの転落や寝具の落下を予防します。必要に応じての抜き差しもかんたんです。

ベッドサイドテーブル

ベッド上での軽作業や食事にも便利です。壁際に設置したベッドでもご利用いただけます。



IVスタンド

使いやすさと安全性を兼ね備えた点滴スタンドです。

スイングアーム 介助バー

アームにつかまることで、立ちあがりや車椅子への乗り移りなどをより安全に補助してくれます。



車椅子


ベッドからの乗り移りのしやすさにも配慮しています。

フットボード

ハリウッドスタイルをお使いの場合でも、必要に応じて別売のフットボードが取り付けられます。

**インタイム1000は、
介護用途にもお使いいただけます。**

サイドパネルを外し、裏返して装着すれば、オプション取付穴がご利用いただけます(特許取得)。別売のスイングアーム介助バーやベッドサイドレールを差し込むだけで介護用ベッドになります。あなたの状態に合わせて、どうぞ。



ベッドサイドレール

必要に応じて抜き差しできる、
使いやすいベッドサイドレールです。



(木目タイプ)ミディアム



(スタンダードタイプ)
ホワイトアイボリー




(コンパクトサイズ)
ホワイトアイボリー

〈木目タイプ〉

全長96.4×全高50.5cm


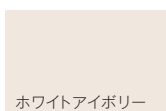
| | | |
|-------------|---------|--------------------|
| ビーチ／2本組 | KS-126B | ¥25,300(税抜¥23,000) |
| チェリー／2本組 | KS-126C | ¥25,300(税抜¥23,000) |
| ミディアム／2本組 | KS-126M | ¥25,300(税抜¥23,000) |
| ウォールナット／2本組 | KS-126W | ¥25,300(税抜¥23,000) |



〈スタンダードタイプ〉

全長96.4×全高50.3cm

| | | |
|---------------|---------|--------------------|
| ホワイトアイボリー／2本組 | KS-161Q | ¥18,700(税抜¥17,000) |
| ベージュ／2本組 | KS-166 | ¥18,700(税抜¥17,000) |

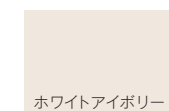


〈コンパクトサイズ〉

全長82.7×全高50.3cm

| | | |
|--------------|---------|--------------------|
| ホワイトアイボリー／1本 | KS-191Q | ¥14,300(税抜¥13,000) |
|--------------|---------|--------------------|

スイングアーム介助バーとの組み合わせに適したサイズです。



※高さが6cm高く、厚みのあるマットレスを使用する場合に適したものもあります。詳しくはお問い合わせください。※ベッドサイドレールは、**[非課税]**のベッドとセットで購入する場合に限り、**[非課税]**となります。

スイングアーム介助バー

スイングアーム部が開閉でき、用途に合わせた角度に調節できます。



| | | | |
|--------------|------------------|---------|-------------|
| ブロンズグレー／1本 | 全長112.0×全高52.1cm | KS-099B | ¥57,200(税込) |
| ホワイトアイボリー／1本 | 全長112.0×全高52.1cm | KS-099A | ¥57,200(税込) |

サイドグリップ

さまざまな動作をサポートしてくれるベッド用の固定式手すりです。



| | | | |
|--------------|-----------------|---------|-------------|
| ホワイトアイボリー／1本 | 全長82.2×全高52.3cm | KS-030A | ¥31,900(税込) |
|--------------|-----------------|---------|-------------|

キャスター(ストッパー付き)



ベッドの向きを変えたり、掃除をするときの移動に便利です。

| | | |
|--------------------|--------|-------------|
| 3モーター・2モーター用／4個セット | KQ-39A | ¥17,600(税込) |
| 1+1モーター用／4個セット | KQ-38A | ¥13,200(税込) |

※キャスターを取り付けて[非課税]のベッドを購入する場合、ベッド本体は課税となります。
※KQ-38Aを取り付けるとベッドの高さは11.5cm高くなります。

ハイトスペーサー



1+1モーターのベッドを、7cm高くできます。

| | | |
|----------------|--------|------------------|
| 1+1モーター用／4個セット | KQ-37A | ¥8,030(税抜¥7,300) |
|----------------|--------|------------------|

※ハイトスペーサーは、[非課税]のベッドとセットで購入する場合に限り、[非課税]となります。

脚座ゴムシート・脚座カーペット



滑りを抑えるために脚座の下に敷きます。

| | | |
|---------------|---------|------------|
| 脚座ゴムシート／4枚セット | KQ-P732 | ¥1,980(税込) |
|---------------|---------|------------|

※1+1モーターには適合しません。



フローリングなどのゆかを保護するために脚座の下に敷きます。

| | | |
|---------------|---------|------------|
| 脚座カーペット／4枚セット | KQ-P731 | ¥4,180(税込) |
|---------------|---------|------------|

スマートハンドル



停電などの緊急時にベッドを操作できます。

| | |
|---------|--------|
| NN-2000 | オープン価格 |
|---------|--------|

※背のあげざげと膝のあげざげ、高さをさげることができます(高さをあげることはできません)。
※ベッドをお使いになる方の体重・操作部位などの条件により、操作できない場合があります。詳しくはお問い合わせください。

ベッドサイドテーブル

ガススプリング式なので、
レバー操作で簡単に天板の高さが調節できます。

インテリア性の高いすぐれたデザイン。
天板には小物が整理しやすいトレイを付けています。



ミディアム



スモークアッシュ


| | | |
|------------|---------|-------------|
| アイボリー／1台 | KF-1920 | ¥55,000(税込) |
| ミディアム／1台 | KF-1930 | ¥61,600(税込) |
| ビーチ／1台 | KF-1950 | ¥61,600(税込) |
| チェリー／1台 | KF-1960 | ¥61,600(税込) |
| ウォールナット／1台 | KF-1970 | ¥61,600(税込) |

全幅90.7×奥行44.5×全高61～92.5cm／無段階(天板・幅90×奥行40cm)
耐荷重30kg



| | | |
|-----------------|-------------|-------------|
| ホワイト／1台 | RF-30R-9001 | ¥40,700(税込) |
| スモークアッシュ／1台 | RF-30R-9002 | ¥40,700(税込) |
| ミディアムウォールナット／1台 | RF-30R-9003 | ¥40,700(税込) |
| ダークオーク／1台 | RF-30R-9004 | ¥40,700(税込) |

全幅67×奥行46×全高60～80cm／10段階(天板・幅67×奥行46cm)
耐荷重20kg



オプション製品は、パラマウントベッド製の適合品にのみ対応します。パラマウントベッド「在宅介護向け福祉用具ラインアップカタログ」からお選びください。

価格表 INTIME1000シリーズ・セミシングルのベッド本体は、すべて【非課税】でお求めいただけます。マットレスはベッド本体とセットで購入する場合に限り【非課税】となります。

●セミシングル／1+1モーター電動ベッド(らくらくモーション・リクライニング・フットレスト)

| | ハリウッドスタイル(フットボードなし) | | | | | ヨーロッパスタイル(フットボード付き) | | | | |
|---------|---------------------|---|--|--|---|---------------------|---|--|--|---|
| | ベッド本体価格 | カラムライト(厚さ8cm) ¥14,300(税抜¥13,000)とセット | カラムコア(厚さ9cm) ¥30,800(税抜¥28,000)とセット | カラムアドバンス(厚さ12cm) ¥62,700(税抜¥57,000)とセット | グレイクス(厚さ15cm) ¥88,000(税抜¥80,000)とセット | ベッド本体価格 | カラムライト(厚さ8cm) ¥14,300(税抜¥13,000)とセット | カラムコア(厚さ9cm) ¥30,800(税抜¥28,000)とセット | カラムアドバンス(厚さ12cm) ¥62,700(税抜¥57,000)とセット | グレイクス(厚さ15cm) ¥88,000(税抜¥80,000)とセット |
| スクエアタイプ | ¥145,000【非課税】 | ¥158,000【非課税】 | ¥173,000【非課税】 | ¥202,000【非課税】 | ¥225,000【非課税】 | ¥155,000【非課税】 | ¥168,000【非課税】 | ¥183,000【非課税】 | ¥212,000【非課税】 | ¥235,000【非課税】 |
| キューブタイプ | ¥165,000【非課税】 | ¥178,000【非課税】 | ¥193,000【非課税】 | ¥222,000【非課税】 | ¥245,000【非課税】 | ¥175,000【非課税】 | ¥188,000【非課税】 | ¥203,000【非課税】 | ¥232,000【非課税】 | ¥255,000【非課税】 |
| ラウンドタイプ | ¥185,000【非課税】 | ¥198,000【非課税】 | ¥213,000【非課税】 | ¥242,000【非課税】 | ¥265,000【非課税】 | ¥195,000【非課税】 | ¥208,000【非課税】 | ¥223,000【非課税】 | ¥252,000【非課税】 | ¥275,000【非課税】 |

●セミシングル／2モーター電動ベッド(リクライニング・ハイロー)

| | ハリウッドスタイル(フットボードなし) | | | | | ヨーロッパスタイル(フットボード付き) | | | | |
|---------|---------------------|---|--|--|---|---------------------|---|--|--|---|
| | ベッド本体価格 | カラムライト(厚さ8cm) ¥14,300(税抜¥13,000)とセット | カラムコア(厚さ9cm) ¥30,800(税抜¥28,000)とセット | カラムアドバンス(厚さ12cm) ¥62,700(税抜¥57,000)とセット | グレイクス(厚さ15cm) ¥88,000(税抜¥80,000)とセット | ベッド本体価格 | カラムライト(厚さ8cm) ¥14,300(税抜¥13,000)とセット | カラムコア(厚さ9cm) ¥30,800(税抜¥28,000)とセット | カラムアドバンス(厚さ12cm) ¥62,700(税抜¥57,000)とセット | グレイクス(厚さ15cm) ¥88,000(税抜¥80,000)とセット |
| スクエアタイプ | ¥165,000【非課税】 | ¥178,000【非課税】 | ¥193,000【非課税】 | ¥222,000【非課税】 | ¥245,000【非課税】 | ¥175,000【非課税】 | ¥188,000【非課税】 | ¥203,000【非課税】 | ¥232,000【非課税】 | ¥255,000【非課税】 |
| キューブタイプ | ¥185,000【非課税】 | ¥198,000【非課税】 | ¥213,000【非課税】 | ¥242,000【非課税】 | ¥265,000【非課税】 | ¥195,000【非課税】 | ¥208,000【非課税】 | ¥223,000【非課税】 | ¥252,000【非課税】 | ¥275,000【非課税】 |
| ラウンドタイプ | ¥205,000【非課税】 | ¥218,000【非課税】 | ¥233,000【非課税】 | ¥262,000【非課税】 | ¥285,000【非課税】 | ¥215,000【非課税】 | ¥228,000【非課税】 | ¥243,000【非課税】 | ¥272,000【非課税】 | ¥295,000【非課税】 |

●セミシングル／3モーター電動ベッド(らくらくモーション・リクライニング・フットレスト・ハイロー)

| | ハリウッドスタイル(フットボードなし) | | | | | ヨーロッパスタイル(フットボード付き) | | | | |
|---------|---------------------|---|--|--|---|---------------------|---|--|--|---|
| | ベッド本体価格 | カラムライト(厚さ8cm) ¥14,300(税抜¥13,000)とセット | カラムコア(厚さ9cm) ¥30,800(税抜¥28,000)とセット | カラムアドバンス(厚さ12cm) ¥62,700(税抜¥57,000)とセット | グレイクス(厚さ15cm) ¥88,000(税抜¥80,000)とセット | ベッド本体価格 | カラムライト(厚さ8cm) ¥14,300(税抜¥13,000)とセット | カラムコア(厚さ9cm) ¥30,800(税抜¥28,000)とセット | カラムアドバンス(厚さ12cm) ¥62,700(税抜¥57,000)とセット | グレイクス(厚さ15cm) ¥88,000(税抜¥80,000)とセット |
| スクエアタイプ | ¥185,000【非課税】 | ¥198,000【非課税】 | ¥213,000【非課税】 | ¥242,000【非課税】 | ¥265,000【非課税】 | ¥195,000【非課税】 | ¥208,000【非課税】 | ¥223,000【非課税】 | ¥252,000【非課税】 | ¥275,000【非課税】 |
| キューブタイプ | ¥205,000【非課税】 | ¥218,000【非課税】 | ¥233,000【非課税】 | ¥262,000【非課税】 | ¥285,000【非課税】 | ¥215,000【非課税】 | ¥228,000【非課税】 | ¥243,000【非課税】 | ¥272,000【非課税】 | ¥295,000【非課税】 |
| ラウンドタイプ | ¥225,000【非課税】 | ¥238,000【非課税】 | ¥253,000【非課税】 | ¥282,000【非課税】 | ¥305,000【非課税】 | ¥235,000【非課税】 | ¥248,000【非課税】 | ¥263,000【非課税】 | ¥292,000【非課税】 | ¥315,000【非課税】 |

●セミダブル／1+1モーター電動ベッド(らくらくモーション・リクライニング・フットレスト)

| | ハリウッドスタイル(フットボードなし) | | | | ヨーロッパスタイル(フットボード付き) | | | |
|---------|---------------------|---------------------------------|-------------------------------------|-----------------------------------|---------------------|---------------------------------|-------------------------------------|-----------------------------------|
| | ベッド本体価格 | カラムコア(厚さ9cm) ¥47,300(税込)とセット | カラムアドバンス(厚さ12cm) ¥79,200(税込)とセット | グレイクス(厚さ15cm) ¥118,800(税込)とセット | ベッド本体価格 | カラムコア(厚さ9cm) ¥47,300(税込)とセット | カラムアドバンス(厚さ12cm) ¥79,200(税込)とセット | グレイクス(厚さ15cm) ¥118,800(税込)とセット |
| スクエアタイプ | ¥212,300(税込) | ¥259,600(税込) | ¥291,500(税込) | ¥331,100(税込) | ¥223,300(税込) | ¥270,600(税込) | ¥302,500(税込) | ¥342,100(税込) |
| キューブタイプ | ¥234,300(税込) | ¥281,600(税込) | ¥313,500(税込) | ¥353,100(税込) | ¥245,300(税込) | ¥292,600(税込) | ¥324,500(税込) | ¥364,100(税込) |
| ラウンドタイプ | ¥256,300(税込) | ¥303,600(税込) | ¥335,500(税込) | ¥375,100(税込) | ¥267,300(税込) | ¥314,600(税込) | ¥346,500(税込) | ¥386,100(税込) |

●セミダブル／3モーター電動ベッド(らくらくモーション・リクライニング・フットレスト・ハイロー)

| | ハリウッドスタイル(フットボードなし) | | | | ヨーロッパスタイル(フットボード付き) | | | |
|---------|---------------------|---------------------------------|-------------------------------------|-----------------------------------|---------------------|---------------------------------|-------------------------------------|-----------------------------------|
| | ベッド本体価格 | カラムコア(厚さ9cm) ¥47,300(税込)とセット | カラムアドバンス(厚さ12cm) ¥79,200(税込)とセット | グレイクス(厚さ15cm) ¥118,800(税込)とセット | ベッド本体価格 | カラムコア(厚さ9cm) ¥47,300(税込)とセット | カラムアドバンス(厚さ12cm) ¥79,200(税込)とセット | グレイクス(厚さ15cm) ¥118,800(税込)とセット |
| スクエアタイプ | ¥256,300(税込) | ¥303,600(税込) | ¥335,500(税込) | ¥375,100(税込) | ¥267,300(税込) | ¥314,600(税込) | ¥346,500(税込) | ¥386,100(税込) |
| キューブタイプ | ¥278,300(税込) | ¥325,600(税込) | ¥357,500(税込) | ¥397,100(税込) | ¥289,300(税込) | ¥336,600(税込) | ¥368,500(税込) | ¥408,100(税込) |
| ラウンドタイプ | ¥300,300(税込) | ¥347,600(税込) | ¥379,500(税込) | ¥419,100(税込) | ¥311,300(税込) | ¥358,600(税込) | ¥390,500(税込) | ¥430,100(税込) |

※ボードタイプ・色の組み合わせによっては、お届けに時間がかかる場合があります。詳しくは店頭でお問い合わせください。

パラマウントベッド 直営店

眠りギャラリー-TOKYO 〒104-0031 東京都中央区京橋1-6-1 三井住友海上テブコビル1階 Tel:03-5250-1515
眠りギャラリー-SAPPORO 〒060-0062 北海道札幌市中央区南2条西13-318-11 Tel:011-219-8800
眠りギャラリー-NAGOYA 〒461-0001 愛知県名古屋市東区泉1-20-17 Tel:052-963-6800
眠りギャラリー-OSAKA 〒550-0001 大阪府大阪市西区土佐堀2-3-33 パラマウントベッド大阪支店内7階 Tel:06-6443-6565
眠りギャラリー-FUKUOKA 〒812-0013 福岡県福岡市博多区博多駅東3-14-20 Tel:092-461-0666

パラマウントベッド 支店・ショールーム

東京支店 〒136-8670 東京都江東区東砂2-14-5 Tel:03-3648-1171
札幌支店 〒060-0062 北海道札幌市中央区南2条西13-318-11 Tel:011-271-1181
仙台支店 〒984-0015 宮城県仙台市若林区卸町2-3-3 Tel:022-239-5211
さいたま支店 〒336-0967 埼玉県さいたま市緑区美園3-23-1 Tel:048-878-0100
横浜支店 〒194-0004 東京都町田市鶴間5-3-33 Tel:042-795-8800
名古屋支店 〒461-0001 愛知県名古屋市東区泉1-20-17 Tel:052-963-0600
大阪支店 〒550-0001 大阪府大阪市西区土佐堀2-3-33 Tel:06-6443-8791
高松営業所 〒761-8031 香川県高松市郷東町223-1 Tel:087-881-8900
広島支店 〒733-0011 広島県広島市西区横川町3-8-5 Tel:082-293-1311
福岡支店 〒812-0013 福岡県福岡市博多区博多駅東3-14-20 Tel:092-461-1131

※製品の仕様及び外観は、改良のため予告なく変更されることがありますので、あらかじめご了承ください。

※製品の配送・組み立てにかかる費用は別途お申し受けいたします。

intime.paramount.co.jp