

2022

介護・リハビリ・自立支援機器特集

病院・福祉施設向け及び高齢者・障害のある方々向けのリハビリテーション機器・福祉機器・介護用品など、5千種類の機器・用具の販売とレンタルをご用意しています。

本紙では、ご利用者の自立支援、安心・安全、及びスタッフの負担軽減、腰痛などのリスク対策等の各種機器を特集いたします。

QRコードで
 詳細な商品情報
 配信中!!

ホームページ・ショールームでも商品をご紹介します。
 オンラインでのご相談にも対応!



本社ショールーム



松本ショールーム



札幌ショールーム

オンライン相談



わざわざ営業所やお店にお越しにならなくても、スマートフォンやパソコンを使ったオンライン相談をご利用できます!



レンタル対象品
 購入だけでなく、レンタルで利用いただくことが可能です。

要施工 設置費別途
 設置費が必要です。
 ※電源工事、給水給湯工事、排水工事は除外工事となります。

定期点検 契約必須
 永く、安全にご利用いただくために、定期点検契約が必要な製品です。専門の技術スタッフがお伺いします。

最大荷重 200kg
 商品の最大荷重を示します。

移乗機器 スタッフの負担軽減・安全な移乗を実現

広範囲で充電が可能。
 手動走行と電動走行が選べる

天井走行リフト GH3+

- 広範囲な直線レール部分で充電できるので、充電忘れがなく、いつでも使用可能。
- リフト本体は天井から吊られており、介助の邪魔になりません。

ワイヤレスリモコン対応も可能

要施工
 設置費
 別途

定期点検
 契約
 必須

最大荷重
 250kg



安全機構

- 上昇下降リミットスイッチ
- 緊急停止装置
- 緊急下降装置
- 上昇時ねじれ巻き込み防止装置
- 無負荷感知ロック機構
- オートパワーオフ機能
- スロースタート機能

※レール、リフティングハンガー、スリングシートは別売。

全国各地に天井走行リフト導入施設が多数あります

社会福祉法人 正吉福祉会 介護老人福祉施設 **きたざわ苑** (東京都)

大規模改修し、2021年4月リニューアルオープン。抱えない介護の実践に取り組むため、居室、トイレ、浴室などに8台の天井走行リフトを設置されました。



社会福祉法人 まりも会 障害者支援施設 **清瀬療護園** (東京都)

2017年建て替え。施設内のご利用者が移乗を必要とされるところに、77台の天井走行リフトを設置されました。



スタンダードタイプ(GH1)と 持ち運び可能なポータブルタイプ(GH1Q)

要施工
設置費別


定期点検
契約必須

最大荷重
205kg

天井走行リフト GH1 / GH1Q

■リフト本体は天井から吊られており、介助の邪魔になりません。

■手元スイッチを充電ホルダーに接続して、3時間で充電完了。



▲ GH1

安全機構

- 上昇下降リミットスイッチ
- 緊急停止装置
- 緊急下降装置
- 上昇時ねじれ巻き込み防止装置
- 無負荷感知ロック機構
- オートパワーオフ機能
- スロースタート機能

本体の数を最小限に！レールからの着脱も簡単なGH1Q



工具を使わずに取り付け、取り外しが簡単にでき、持ち運べます。
※ GH 1Q はコンビロックとトラックスイッチには使えません。

※レール、リフティングハンガー、スリングシートは別売。

工事不要！組立式のリフトシステム。 レール高さや長さを調節できます

定期点検
契約必須

最大荷重
200kg

レンタル
対象品

据置リフト マキシスカイ440 / イージートラック FS セット

■イージートラック FS (レールシステム) は5分割可能(最大自重13.8kg)。

■工具無しで組立られ、レールの高さ(183~240cm)、長さ(235~337cm)調節可能。

■レールを複数設置し、リフト本体を持ち運んで使用可能。



▼持ち運び用のハンドルを装備。ハンガーは折り上げて収納可能。

安全機構

- 上昇下降リミットスイッチ
- 緊急停止装置
- 上昇時ねじれ巻き込み防止装置
- 無負荷感知ロック機構
- スロースタート機構

※スリングシートは別売。

操作性を重視した、独自のデザインとフレーム構造

床走行リフト マキシツイン電動 DPS ハンガー

■フレームのデザインと構造により、操作しやすく、取り回しが容易です。

定期点検
契約必須

■利用者の吊り上げ時の安楽姿勢、着座に応じた姿勢をスイッチ操作で変更可能。

最大荷重
182kg



※専用スリングは別売。

床走行リフト マキシツイン/ マキシツイン低床型

■低床型は低床ベッドにも使用できる6cmのシャーシ高。

定期点検
契約必須

■2支点(幅狭、幅広)、4支点のハンガー(Lハンガー)を選択できます。

最大荷重
182kg



マキシツイン通常型・電動 DPS ハンガーのシャーシ

シャーシ高
6cm

工

マキシツイン低床型のシャーシ

▲マキシツイン 低床型Lハンガー (4支点)
※スリングシートは別売。

リフトの効果的な活用はスリングの選択がカギです

ストラップの掛け位置で 姿勢を変えられる

最大荷重
100kg

アン・スリング

■メッシュ生地が入浴にも利用できます。



起こす▶
(ストラップ赤)

寝かす▶
(ストラップ黄)

頭部のサポートが 必要な方に

最大荷重
255kg

ベーシック・ハイ

■頭部や上肢をコントロール、保持できない方に。



股関節のサポートが 必要な方に

最大荷重
255kg

シットオン・コンフォート・ハイ



▲通気性のよい布地

抱きかかえない 移乗・トイレ介助を実現!

最大荷重
90kg
レンタル
対象品

簡易型移乗リフト ささえ手

- お尻を持ち上げた姿勢を維持できるので、下衣の着脱が容易に、トイレ介助に最適。
- モーターを使わない手動式。



ベース高
6cm!

これなら立てる! トイレに行ける!

定期点検
契約必須
最大荷重
160kg

スタンディングリフト パワーアクティブ

- 専用スリングで無理なく立ち座りをサポート。
- 専用スリングの装着は簡単! 大型の膝パッドは位置調節可能!



▲専用スリング「コクーンスリング」(別売)。

仰臥位から座位へ安全・容易に誘導

起床臥床補助リフト ライザー M (手動)

- 利用者が寝たままの状態ですぐに組み立てできます。
- 介助者は軽いハンドル操作で、利用者を起き上がらせることができます。
- ライザー M は、ヘッドレストを標準装備。

新商品

定期点検
契約必須
最大荷重
150kg



起床臥床補助リフト ライザー (電動)


定期点検
契約必須
最大荷重
150kg
レンタル
対象品



▲電動仕様は手元リモコンで簡単操作!

あらゆる方向に滑るスライディングシート スピラドゥ

- 3種類の硬さと滑りで介助から更衣まで様々な使い方ができます。
- ハサミで使いやすい大きさにカットできます。



▲10m巻



▲弾性ストッキング装着に

▲車いすの座りなおしに



●各色の特長と用途の例

ピンク	グリーン	ブルー
柔らかく、音が静かでしなやかな滑り。更衣に。	ピンクとブルーの中間の柔らかさと滑り。移動・移乗に。	硬めで最もよく滑ります。重い方や、大柄な方の移乗に。

使いやすいサイズを用意しました。お試しにも活用ください。

- 75cm×100cm
- 100cm×150cm
- 50cm×150cm



入浴機器 介助者の腰痛予防・入浴者の尊厳維持を実現

感染予防対策に

電動昇降式入浴装置 プリモフェロ



- 薬剤耐性が高いステンレス製浴槽で、衛生管理が容易。
- 介助しやすい高さに調節でき、腰痛予防にも最適。
- 専用のリフトトrolley、リフトチェアを使用し、利用者に合わせた入浴が可能。



要施工
設置費別

定期点検
契約必須

※操作パネル・レッグ先端部は、実際の仕様と異なります。
▼実際の操作パネル



※リフトトrolleyは別売。

他にも機能・特長を持たせた入浴機器をご用意しています

電動昇降式入浴装置 プレスト (P220 ラブソディー)

要施工
設置費別

定期点検
契約必須



※リフトトrolleyは別売。

電動昇降式入浴装置 ロンド (P220 ラブソディー)

要施工
設置費別

定期点検
契約必須



※リフトトrolleyは別売。

電動昇降式入浴装置 タイプB (P220 プリモ)

要施工
設置費別

定期点検
契約必須



※リフトトrolleyは別売。

専用のリフトトrolley&リフトチェアで腰をかがめずに入浴介助

昇降式リフトトrolley ミランティ

- 臥位姿勢のまま、入浴・洗身ができます。
- 左右前方どこからでも浴槽のアプローチが可能。

定期点検
契約必須

最大荷重
160kg



ミランティ PD (パワードライブ付)	電動昇降	電動背上げ	電動ブレーキ	アシスト走行
ミランティ	電動昇降	電動背上げ	電動ブレーキ	手動走行

昇降式リフトトrolley ボレロ

- 昇降方式は電動と手動から選べます。

定期点検
契約必須

最大荷重
136kg



ボレロ (電動)	電動昇降	手動背上げ	足踏ブレーキ	手動走行
ボレロ (手動)	手動昇降	手動背上げ	足踏ブレーキ	手動走行

※サイドサポート別売。

昇降式リフトチェア アレンティ

- 座位姿勢のまま、入浴・洗身ができます。

定期点検
契約必須

最大荷重
182kg



電動昇降	電動ブレーキ	手動走行
------	--------	------

入浴介助のための 防水仕様の電動リフト

入浴用床走行型リフト マルチリフト

- 大きいキャスターと剛性を高めたフレームにより、軽い力で動かせます。
- 脚部を大きく広げることで、個浴や個浴型の機械浴槽にも使用可能です。
- 居室でも使用できます。

定期点検
契約必須

最大荷重
130kg



▲特殊浴槽での使用例
※特殊浴槽、入浴洗身シートは別売。



▲個別浴槽での使用例
※浴槽、スリングシートは別売。



付属のリフトチェアでも、 チェアなしでも入浴できる個浴

リフト付バス スプロール

定期点検
契約必須

要施工
設置費別

最大荷重
100kg

■リフト入浴ではチェアが浴槽内で自動ティルト。身体の前ずれを防止し、安楽な姿勢をとれます。

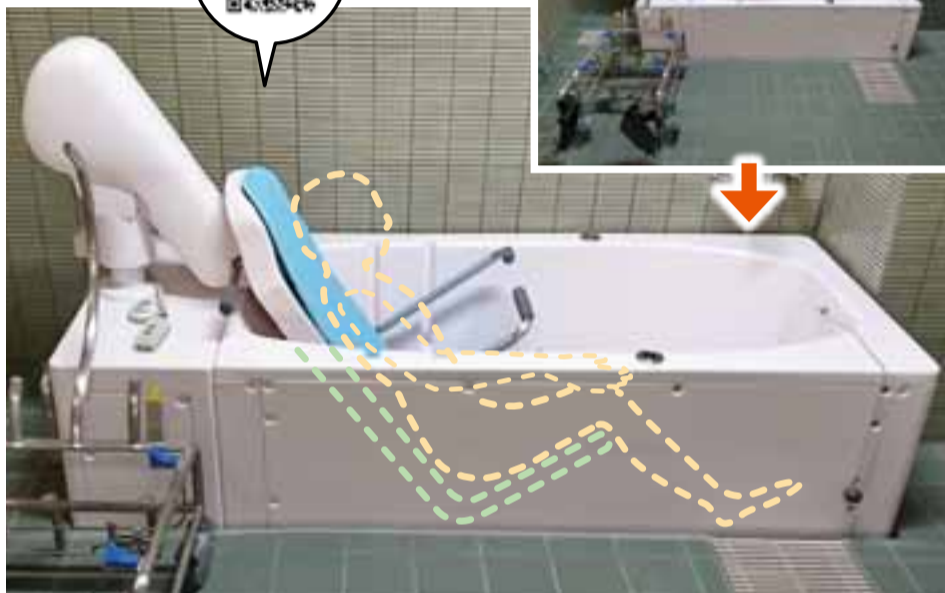
■差込式の背もたれと手すり。リフトを利用しなくても、入浴出来ます。



▲リフトチェアなしで使用する場合

導入事例

社会福祉法人 宣長康久会
地域密着型特別養護老人ホーム
ささづ苑かすが (富山県)



大きな掘込み式浴槽・個浴・ プールで使えるリフト

定期点検
契約必須

要施工
設置費別

最大荷重
100kg

■バッテリー式の電動昇降システム。

■浴室の形状・寸法に合わせた設計が可能です。

■専用シャワーキャリーは、お部屋から浴室への移動、入浴まで行なえます。



シャワー浴や 緊急時の洗身に

昇降式シャワートロリー コンチェルト

定期点検
契約必須

最大荷重
175kg

■足踏みペダルによる油圧昇降式。

■寝台部は 195×65cm、四方がサイドレールに囲まれているので、安全に洗身作業が行なえます。



高さ 57~89cm

※壁面の装置は商品に含まれません。

バスタブの縁から底まで 座面が電動昇降！

入浴用リフト ネプチューン

■吸盤で簡単に個浴の浴槽内に取付可能。取り外しも容易。

■バッテリー昇降式。

最大荷重
130kg

レンタル
対象品



座面高さ
7~67cm

シャワーチェア
からの乗り移り



リクライニング機能で 安楽にシャワー浴

リクライニングシャワーキャリー

■アームレストは取り外し可能。

最大荷重
100kg

■ヘッドレストは高さと同行が調節可能。



105度
(6段階)

161度



リハビリ機器 意欲的な取り組みで自立を促進！！

他動運動、自動介助運動、抵抗運動ができるオールラウンダー

セラトレーナー セラバイタルティーゴ



- 自力でペダルを漕げない方も漕げる方も椅子や車いすに座った状態で使用できます。
- ペダルの回転半径、ハンドル、ディスプレイの位置は個々の身体状況に合わせて調節可能。
- 痙性を感知すると回転が自動停止する安全機能付。
- カラーで見やすいタッチパネル式大型ディスプレイに脈拍数・運動強度・走行距離・時間・負荷・回転数などを数値で表示。

定期点検
契約必須

レンタル
対象品

- 他動運動** 足を載せたペダルがモーターの力で回します(速度調節可能)。
- 自動介助運動** モーターの補助を得ながら、脚力によりペダルを漕ぎます。
- 抵抗運動** 脚力によりペダルを漕ぎます(負荷・速度調節可能)。

選べる多彩なプログラム

- バイオフィードバック法を用いたシンメトリートレーニング



▲下肢運動時の一例

抵抗運動時の左右の脚力の差、両腕の動き、バランスをディスプレイに表示します。力の偏りを把握し左右を均等にする目安として、画面を見ながら意識的にトレーニングできます。



▲移乗せずに車いすに座ったままトレーニングできる。

セラトレーナー モビ

最大荷重
140kg

レンタル
対象品

- リハ室・病室で早期リハビリ、在宅で介護予防を。
- 13kgと軽いポータブルタイプ。



▲上肢訓練用
グリップ



上肢の運動に



下肢の運動に

動く映像と音による刺激で 楽しみながら行なうレク、リハビリ。

定期点検
契約必須

レンタル
対象品

人の動きに反応する映像投影装置 オミ・ビスタ

- 人の動きに反応する映像と音による視覚・聴覚への感覚刺激により、意欲的に取り組みます。
- レクリエーション、リハビリ、脳トレ、感覚遊び等に。
- 250種類のアプリで認知症のある高齢者、心身に障害のある方から元気な方まで利用可能。



▲テーブル投影で上肢運動



身体が動く！

頭を使う！

会話はすむ！



▲フロア投影で下肢運動

座面が最大20cm昇降し、 高い所に手が届く！！

最大荷重
160kg

レンタル
対象品

ユニシリーズ

- 昇降は手動と電動から選べます。
- 足こぎの移動は、車いすよりも小回りが利き、室内の利用に最適です。

シリーズ共通の特長

〈適応性〉
座面・背もたれ・肘掛けの高さ・角度・幅など調節が可能。

〈安全性〉
座ったままで後輪をロックできます。



20cm昇降



▲ユニ 21EL 低床(電動)
※写真の仕様は実際とは異なります。

手軽に使える ゴム製運動具 セラバンド



■筋力や関節の機能の維持・向上に。



抵抗	色
最弱	白
弱	黄
中弱	赤
中	緑
中強	青
強	黒
最強	銀
超強	金

▲46m巻

9つのループ(輪)で 使いやすい。ラテックスフリー セラバンド CLX 9ループ

■抵抗レベルは同色のセラバンドと同じ。

■ループに手や足を通すだけでバンドを保持でき、手間なく安心して運動できます。

■従来のセラバンドより耐久性もアップしました。



▲使うループ数で、抵抗の調節ができます。



抵抗	色
弱	黄
中弱	赤
中	緑

どこでもエクササイズ スペースに エクササイズ・ステーション



■セラチューブとボールがセットになった持ち運べるエクササイズボードです。

■中央のくぼみに付属のセラボールが置き、転がらずに安全な運動ができます。

ワークトップが電動昇降。車いすや椅子に座ったまま調理できる

ユニバーサルキッチン

要施工
設置費別



■ADL室でのリハビリ用に。在宅での調理に。車いす利用者はもちろん、どなたにも使いやすいキッチンです。

■選べるワークトップ：ワークトップは美しく、熱にも強い人工大理石です。(全11色、幅4種、奥行2種)



■ワークトップの下降時に、底部に万が一ひざなどが当たると、ワークトップが少し上昇して止まる機能がついています。(緊急停止機能)



利用者に合わせて高さを変えられる。 車いすのままでも洗面しやすいデザイン

電動昇降式洗面台 まいせるふ

要施工
設置費別

■スイッチを指先で軽く押すだけで、洗面器の高さが65cmから90cmまで静かにスムーズに昇降します。

■お子様や車いすをされている方も楽な姿勢で手洗いや洗顔が可能です。




25cm
昇降します

洗面器下端高さ
51~76cm

▲洗面器高さ
最高位の状態

▲一般的な洗面器高さ

身体状況に合わせて洗面台の高さを調節可能



※写真とは一部仕様異なる場合があります。



▲安全性に配慮
大腿部の挟み込み防止装置を備えています。

利用者の体格に合わせて 寸法調節できる

木製モジュールチェア

■座面高、座面奥行、肘掛高の調節が可能。

■積み重ねて収納できます。




▲当社デイサービス川口使用例



▲さくら(ピンク)
肘掛高：高
座面高：高
に設定した状態



▲肘掛高調節



▲座面奥行調節



▲たんぼぼ(イエロー)

▲あじさい(ブルー)

免荷システムを活用し、安全・安心・効果的なリハビリを!

レール走行式免荷システム トレーナーモジュール

- 独自の免荷機能が内蔵された装置とレールシステムを活用。
- 免荷による負荷のコントロールで早期に座位、起立、立位保持、歩行と、連続した取り組みが可能です。
- セラピストは両手でのサポート、アプローチが可能になります。

定期点検
契約必須

要施工
設置費別
透

最大荷重
250kg



▲Hフレーム



※Hフレーム、リフティングハンガー、ゲートトレーナー sling、ポジショニングロックは別売。

新商品

早期リハビリ、自立支援に!

立位保持、歩行へ、離床を促進!

楽しみながらトレーニングとバランス評価ができる!

トレーニング&評価パッド トレアックスパッド

- パッドを足で踏んだり手で押ししたりすると、先端のLEDが光ります。
- 2枚のパッドで、立位による前後または左右のバランス評価ができます。



▲収納ケース付



移動機器 安全性を追求した福祉車両で快適な移送やドライブを

大型電動車いすで乗れるユニバーサル車両

スロープ
最大荷重
300kg

キャディーマキシ

- 大型で重量のある電動車いすも安全に乗降できるスロープ(耐荷重 300 kg)を架装。
- 車内の窓は大きく、圧迫感がない内装でとても広々。
- ISO規格に準拠した車いす固定装置で、車いすをしっかりと固定できます。3点式安全ベルトも標準装備で安全。
- 運転席は乗用車と同じ高さで乗り降りしやすく、運転も快適。1ℓあたり約20kmの低燃費のクリーンディーゼル車。



広々とした車内。車いすの乗車がない時は、平らなトランクルームとして使用できます。



高年齢の方や障がいのある方の自立と社会参加のために

ABILITIES アビリティーズ

<https://www.abilities.jp/>

(無料通話) やさしいようぐを
0120-834490

お近くの当社営業所につながります

【本社】〒151-0053 東京都渋谷区代々木 4-30-3 新宿ミッドウエストビル

本店営業所	TEL03-5388-7526
札幌営業所	TEL011-596-9202
仙台営業所	TEL022-287-0821
とちぎ営業所	TEL0282-29-1025
さいたま営業所	TEL048-498-6460
東京東営業所	TEL03-5672-1510
吉祥寺営業所	TEL0422-68-3400
八王子営業所	TEL042-696-5441
千葉営業所	TEL043-382-3441
千葉東葛営業所	TEL047-429-6215
横浜営業所	TEL045-250-4350
湘南営業所	TEL0463-37-3123

松本営業所	TEL0263-25-0761
名古屋営業所	TEL052-758-5011
新潟営業所	TEL025-279-5611
金沢営業所	TEL076-292-9455
大阪営業所	TEL06-6786-5311
泉州営業所	TEL0725-47-1151
阪神営業所	TEL0798-37-1971
広島営業所	TEL082-535-0758
福山営業所	TEL084-946-5418
北九州営業所	TEL093-522-4600
福岡営業所	TEL092-624-6460
台湾営業所	TEL+886-2-2581-1648