



2021-22年版

モビリティ

特選

# 生活に身近な移動機器

## 電動車いす

高性能電動車いす Q シリーズは、パワーモーターにより長距離移動できるだけでなく、姿勢保持のための調節機能が優れており、長時間でも快適に過ごせます。優れた安全性と操作性により、安心して利用でき、さらに機能的でスマートなデザインと選べるカラーで外出が楽しみになります。



サンライズメディカル社製

Q200R Q300M Q400Rシリーズ

Q200R、Q300M ミニ、Q400 シリーズの電動車いすは、独自のジャイロシステム（オプション）を利用するとまっすぐに進むことが容易で、傾斜などによる蛇行を自動的に補正し、操作の負担が

軽減できます。さらに、身体状況や目的に合わせ、座・背シートは電動調節機能のティルト・リクライニング・エレベーターレッグサポート・昇降リフト（Q300M ミニ、Q400 シリーズ）が選択でき、除圧や浮腫み解消、拘縮予防と安楽な姿勢で快適に過ごせます。

スマートフォンなどで読み取ることで、Webの製品情報・動画をご確認いただけます！

## コンパクトなベースフレーム 狭い場所や悪路でもスムーズに走行

### Q200R

サンライズメディカル社製（スペイン）

- 手動の自操型車いすと変わらない大きさなのに、起伏のある地形や荒れ地を乗り越えられる！最大10cm（オプションのカーブクライマー使用時）の縁石を上ることも可能です。
- 最長 31km の連続走行が可能です。
- 後輪駆動タイプは走行時の安定性が良く、屋外など広い場所での移動に便利です。
- オーダーメイドでご自身に最適な 1 台をお作りいただけます。
- 電動ティルトと電動リクライニングを組み合わせても公費内で収まる、リーズナブルなユニットです。



障害給付対象

総合生活保障保険対象品

耐荷重 136kg

労災保険 NASVA (交通事故)



Q200R



カラーバリエーション (アクセントカラー)



▲ブラック



▲レッド



▲グリーン



▲ホワイト

障害給付対象

#### 障害給付対象

障害者手帳に記載の等級によって、給付の申請が可能です。

レンタル対象品

#### レンタル対象

購入だけでなく、レンタルで利用いただくことが可能です。

総合生活保障保険対象品

#### 電動車いす及び手動車いす 総合生活保障保険傷害保険(標準型) 給付付

安心してご使用いただけるよう、初年度分の傷害保険をお付けして販売いたします。

労災保険 NASVA (交通事故)

#### 労災保険・NASVA (交通事故)

労災保険の義肢等補装具の購入費用や修理費用の申請が可能です。

NASVA 自動車事故対策機構は介護料の支給対象となる介護用品を購入の上限額までの範囲内で申請が可能です。



電動車いす

全幅52cm! 超コンパクトサイズの中輪駆動  
座面昇降やその場で回転も可能!



Q300 M ミニ

サンライズメディカル社製(ドイツ)

- 6つすべてのホイールに独立したサスペンションを搭載し、安全で快適な乗り心地を実現。最長 36km の連続走行が可能です。
- 座面高は最低位 41cm で、テーブルへのアプローチも可能です。スロープ式の車両への乗降りも容易に行えます。
- 室内の移動もスムーズで、座面電動昇降機能(座面最高位 30cm)を利用すれば高い所にも手が届き、キッチンでの作業など、できる生活行為が増やせます。
- 屋内外で使用できるので、家庭・就労等日常生活における身体の補完・代替になる電動車いすです。
- オーダーメイドでご自身に最適な 1 台をお作りいただけます。



障害給付対象

総合生活保障保険対象品

耐荷重 136kg

労災保険 NASVA (交通事故)



Q300M

カラーバリエーション(アクセントカラー)



電動車いす

前輪駆動・中輪駆動・後輪駆動から選べます。座面昇降も可能!



Q400 シリーズ

サンライズメディカル社製(ホーランド)



- 最長 40km の連続走行が可能です。
- 座面電動昇降機能(座面最高位 30cm)で高い所にも手が届き、できる生活行為を増やせます。
- 前輪駆動タイプは段差をスムーズに乗り越えられます。
- 便器など低い所への移乗、テーブルへのアプローチ、また車両へのスロープによる出入りがしやすいよう、座面高は 41.5cm から選択可能です。
- 電動座位変換機能は 1 つから必要なものを選べます。電動座位変換機能無しでも製造可能です。
- オーダーメイドでご自身に最適な 1 台をお作りいただけます。

障害給付対象

総合生活保障保険対象品

耐荷重 136kg

労災保険 NASVA (交通事故)



カラーバリエーション(アクセントカラー)



▲前輪駆動



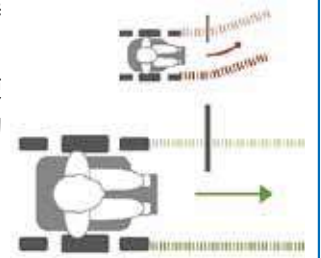
▲中輪駆動



▲後輪駆動

ジャイロシステム(オプション)

ジャイロシステムは、進行方向から少しでもそれるとそれたことを自動的に検知し、修正してくれます。まっすぐ進むために必要な認識力や身体的動作を減らすことができ、走行する時の負担を軽減します。特に特殊コントローラーを使用している場合に効果的です。傾斜が多い日本の歩道には特に有効です。





## 手動車いす

今までにない振動吸収の良さと乗り心地、軽い力で漕ぐことのできる、全く新しい、クオリティーの高い手動車いすです。

# 軽量化を追求したアクティブユーザー向け リジット型(固定) モジュールタイプ

## クイッキー ニトロム

サンライズメディカル社製(アメリカ)

■アルミニウム製のフレーム構造(7020 シリーズ航空宇宙品質)により、軽量化と高い剛性を実現します。



■フレームの安定性により、小さな力でも漕ぎやすく、操作性が向上。またフレームが振動を吸収するので快適な乗り心地を提供します。

■軽量化と背シートを片手でスムーズに折りたたむ仕様でコンパクトにし、車載の負担が軽減。

■バックシート縁、キャスターとフォーク、カラーハンドリム、フレーム・グラフィックとフレームカラーなどを組み合わせ可能。オーダーメイドでご自身に最適な1台をお作りいただけます。



※写真はオプション付です。



**NITRUM**

※クッションは付きません。



フレームグラフィックバリエーション



### カラーバリエーション(フレームカラー)

▲アステックゴールド	▲ブルーオパール	▲エレクトリックブルー	▲モーヴピンク	▲サンライズオレンジ	▲ゼブラ	▲マットパープル
▲ブラック	▲キャンディーブルー	▲エバーグリーン	▲ホットスパークピンク	▲イエロー	▲チタニウムペイント	▲マットエレクトリックブルー
▲ブラックチェリー	▲キャンディーパープル	▲グロウ	▲ルーツピア	▲デザートカモ	▲マットブラック	▲マットエバーグリーン
▲ブラックオパール	▲キャンディーレッド	▲グリーンアップル	▲スパークルシルバー	▲モッシーオーク	▲マットブラックチェリー	▲マットグリーン

## 子ども用車いす

お子様の身体にいつもぴったり合った車いすを使用することは、二次障害を予防するために重要です。

# 成長対応型のティルト機能付き コンパクトタイプ(固定)

## ZIPPIE IRIS (ジッピー アイリス)

サンライズメディカル社製(アメリカ)

■お子様の成長とともに拡張できます。1台のジッピーを10年以上使用されている方も多くいます。

■ティルト角度も選べ、姿勢保持と安楽姿勢がとれます。

■独自のティルト(振り方式)でコンパクトなサイズを実現し、狭い場所、エレベーターでの方向転換も容易です。

■オーダーメイドでご自身に最適な1台をお作りいただけます。

■フレーム本体は公費(完成用部品)認定されています。

■アビリティーズでは、お気に入りのキャラクターと一緒に活動できるよう、スポークカバーを用意しています。(p.4 掲載)

zippie  
IRIS



※写真はオプション付です。



※写真はオプション付です。

### カラーバリエーション(フレームカラー)

▲アステックゴールド	▲ブルーオパール	▲エレクトリックブルー	▲モーヴピンク	▲サンライズオレンジ	▲ゼブラ	▲マットパープル
▲ブラック	▲キャンディーブルー	▲エバーグリーン	▲ホットスパークピンク	▲イエロー	▲チタニウムペイント	▲マットエレクトリックブルー
▲ブラックチェリー	▲キャンディーパープル	▲グロウ	▲ルーツピア	▲デザートカモ	▲マットブラック	▲マットエバーグリーン
▲ブラックオパール	▲キャンディーレッド	▲グリーンアップル	▲スパークルシルバー	▲モッシーオーク	▲マットブラックチェリー	▲マットグリーン



障害給付対象

総合生活保障保険対象品

耐荷重 102kg

トゥルーフィットプログラム対象

p.4 参照



子ども用車いす

成長に合わせて拡張できる

ZIPPIE XCAPE (ジッピー エクスケイプ)

サンライズメディカル社製 (アメリカ)

- 新たにパーツを追加することなく、車いすの幅、奥行き、背の高さを拡張することが可能です。
- 折りたたみ式でありながら剛性が高く軽量で、リジット車いす (固定車) のように効率よく走行でき、疲れにくく、快適に過ごせます。
- オーダーメイドでご自身に最適な1台をお作りいただけます。アビリティーズでは、お気に入りのキャラクターと一緒に活動できるよう、スポークカバーを用意しています。(下記掲載)



障害給付対象

総合生活保障保険対象品

耐荷重 74.8kg

トゥルーフィットプログラム対象



※写真はオプション付です。



トゥルーフィットプログラムとは

購入から5年以内に一回、無料で成長対応のためのパーツ提供が受けられるプログラムです。成長対応拡張機能では足りない場合、このプログラムを利用いただけます。車いすの種類により条件と提供できるパーツが違います。また、別途作業工賃がかかる場合がございます。詳しくはお問い合わせください。

カラーバリエーション (フレームカラー)

▲アステックゴールド	▲キャンディーパープル	▲モーヴピンク	▲デザートカモ	▲マットパープル
▲ブラック	▲キャンディーレッド	▲ホットバーベキュー	▲モッシーオーク	▲マットレトリックブルー
▲ブラックチェリー	▲エレクトリックブルー	▲ルートピア	▲ゼブラ	▲マットエバーグリーン
▲ブラックオパール	▲エバーグリーン	▲スパークルシルバー	▲チタニウムベント	▲マットグリーン
▲ブルーオパール	▲グロウ	▲サンライズオレンジ	▲マットブラック	
▲キャンディーブルー	▲グリーンアップル	▲イエロー	▲マットブラックチェリー	

アビリティーズ運動55周年記念  
数量限定 特別販売中!

大好きなキャラクターといつも一緒!

アビリティーズのオリジナルデザイン  
車いすスポークカバー  
(2枚1セット)



車いすのイメージチェンジと共に、車輪への手の挟み込みや服の巻き込みを防止します。

取付方法もこちらで確認できます!

特別価格

16インチ用	通常価格(税込) ¥14,300	特別価格(税込) <b>¥9,600</b>
18/20インチ用	通常価格(税込) ¥15,400	特別価格(税込) <b>¥10,000</b>
22/24インチ用	通常価格(税込) ¥15,400	特別価格(税込) <b>¥10,200</b>

障害給付対象

※車いす本体、タイヤ、ホイールは商品に含まれません。  
※デザインによっては在庫僅少です。お早めどうぞ。  
※スポークカバーは補装具給付対象種目です。

〈共通仕様〉 ●材質 / PET樹脂 ●厚さ / 1.5mm ●重量 / 300~800g (16~24インチ) ※詳細は各営業所にお問い合わせください。



▲ピカチュウ  
16/18/24インチ



▲ピカチュウと仲間たち  
16/18/24インチ



▲レクウザ・カイオーガ・ガーデン  
16/18/24インチ



▲シナモロール  
18/24インチ



▲あらいぐまラスカル  
16/18/20/22/24インチ



▲きかんしゃトーマスとなかまたち  
16/18/24インチ



## シーティング重視の クッション

車いすで長時間を過ごされる方には、クッションが重要です。姿勢の崩れやお尻に痛みがあるようでは、座り続けることができません。体の変形や床ずれなどの二次障害を予防するためにも、除圧効果に優れたクッションや、座位姿勢を保持するためのクッションなどが必要です。

### 姿勢保持を優先される方に!

## JAY® クッション

サンライズメディカル社製(アメリカ)

ベース部の特殊な形状とJAYフロー®流動体で、骨盤を安定させ、皮膚のズレを予防し、座位姿勢を保持するように設計されたクッションです。

※JAY®クッションは公費(完成用部品)認定されています。




ウレタンクッション  
深く沈み込むほど  
座圧がかかります。



### JAY® クッション

水に手を入れたときのように、座圧がほとんどかかりません。この静水圧の特性により突出部位を包み込むと、座圧は周囲全体に分散されます。



### 特許を取得した JAYフロー®流動体

- 反発力が生じない静水圧。
- 圧の分散に優れています。



障害給付  
対象

労災保険  
NASVA  
(交通事故)

### ① J2 クッション

除圧効果とともに、特殊形状のベース部により骨盤を安定させやすく座位保持にも優れたクッション。



### ② J2 ディープクッション

JAYフロー®流動体を増し、J2 クッションの除圧効果をさらに高めたクッション。



### ③ JAY フュージョンクッション

ベース部に硬さの違うソフトなウレタンを組み合わせ、骨盤位置を支える形状にすることで、座位保持力を高めたクッション。



### ④ JAY X2 クッション

ベース部を薄く軽量化した、ズレの防止に最適なアクティブユーザー向けのクッション。



### ⑤ JAY GS クッション

拡張機能により、成長に合わせた調節ができるモジュール型の子ども向けクッション。



### ⑥ JAY J3 バック

(車いす用シェル型バックサポート)

幅広い用途と柔軟な対応性を併せ持つ、疲れと痛みを軽減するバックサポート。



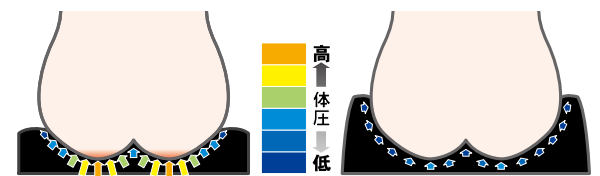
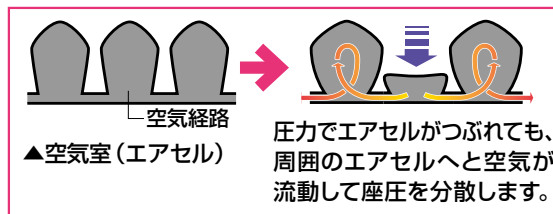
▲ラテラルサポート・ヘッドサポート(オプション)

### 床ずれ予防を優先される方に!

## ロホクッション

ロホクッションは空気経路でつないだ多くのエアセル(空気室)間を空気が流動し、さらにエアセルが自由に動くことで、座った方の臀部や大腿部をより広い面で支え、座圧を分散し、皮膚のズレも予防するクッションです。

ロホ社製(アメリカ)



### ウレタンクッション

座圧が坐骨結節部・尾骨部・転子部に集中。

### ロホクッション

大腿部・臀部全体に接することで座圧を広範囲に分散。

### ロホ・スマートチェック/専用ロホ・クッション

ボタンを押すだけで空気圧が適正範囲内かを確認できるスマートチェックと専用のクッションにより、空気調節と管理が容易にできるクッション。



レンタル  
対象品

障害給付  
対象

労災保険  
NASVA  
(交通事故)

### ロホクッション クアドトロ・セレクト

エアセル全体を4つに分割し、前後左右への空気流動を制限することで身体の傾きや前ズレを補正し、除圧と同時に座位保持に活用できるクッション。



レンタル  
対象品

障害給付  
対象

労災保険  
NASVA  
(交通事故)





# 自立と介助の両面からのニーズに対応できる車いす

## セミモジュール車いす スマート・ネオス

アビリティーズ・オリジナル

- スリム仕様で在宅生活でも快適。シーティング、生活機能の向上に最適な車いすです。
- 仕様は全8種類。自操型と介助型の座幅40cmと45cmでエアタイヤとノーパンクタイヤ仕様から選べます。
- 安全な機能でヒヤリハットや事故を予防し、利用者は自身でできることを続けられ、介助者にも安心を提供できることを考えて開発しています。
- 使いやすく調節しやすい特長と機能に優れたアビリティーズのオリジナル車いすです。
- オプションも充実。必要に応じてお選びください。

●寸法：幅56.2×長さ89.8cm  
●前座高：40・42・44cmの3段階調節(自操型座幅40cmエアタイヤ仕様の場合)



▲介助型

▲自操型

障害給付対象

レンタル対象品

総合生活保障保険対象品

最大荷重 120kg

労災保険 NASVA (交通事故)

### 特長と機能

- |  |  |  |   |   |
|--|--|--|---|---|
| <p><b>1</b> 背シート背張り調節機能</p> <p>利用者に合わせ、5本のベルトで、背シートの張り調節が可能。</p> | <p><b>2</b> 背シートの後傾</p> <p>10度後傾させることで、姿勢保持と車輪の漕ぎやすさを両立。</p>                   | <p><b>3</b> 背シート高さの選択</p> <p>45cmまたは49cmを選択可能。大柄な方も安楽姿勢が可能。</p>  | <p><b>4</b> 座面奥行の選択</p> <p>5cm幅の着脱式ベルトにより、35cmまたは40cmを選択可能。</p>     | <p><b>5</b> 座面高の選択</p> <p>利用者に合わせ、3段階の選択が可能。</p>              |
| <p><b>6</b> 直下型レッグサポート</p> <p>下肢を自然な状態に維持し、前ズレなど姿勢の崩れを予防。</p>    | <p><b>7</b> アームサポート高さ調節機能</p> <p>26cmから32cmの範囲で4段階調節可能。上肢保持とクッションの厚さ変更に対応。</p> | <p><b>8</b> アームサポート跳ね上げ機能</p> <p>横方向の移乗が行ないやすくなり、自立、介助をサポート。</p> | <p><b>9</b> レッグサポートスイングアウト機能</p> <p>移乗や足こぎ走行をする際に、妨げになりません。着脱式。</p> | <p><b>10</b> フットサポート調節機能</p> <p>フットサポートの高さ、前後位置、角度の調節が可能。</p> |

### オプション

※ オプションは組み合わせによっては、使用できないものもあります。詳しくはお問い合わせください。  
※ 取付作業が必要な場合は作業費を別途申し受けます。

#### ワンストップブレーキ



片側のレバーを操作するだけで、左右両側のブレーキ操作が可能。

#### ワンストップブレーキ+フットブレーキ



足踏みペダル(右)の操作で、左右両側のブレーキ操作が可能。

#### エレベーターレッグサポート



角度を変え、膝を曲げられなくても、安楽な姿勢を保持可能。

#### 延長ブレーキ



操作しやすいよう、ブレーキレバーの延長が可能。

#### スーパーヘッドM



頭部を安定させ、姿勢を改善。



# 新製品

## 体圧分散効果と姿勢保持機能に優れた介助型

### ティルト・リクライニング車いす ジュディッタ

アビリティーズ・オリジナル



障害給付  
対象

総合生活  
保障保険  
対象品

最大荷重  
120kg

労災保険  
NASVA  
(交通事故)

■伸縮性に富んだ特殊ポリマーチューブの座・背シートが身体をしっかり包み込み、持続する体圧分散を実現。また通気性にも優れ、衛生的です。

■ティルト・リクライニング機能や各部の調節機能により、さまざまな身体状況・症状の方に有効です。

■介助者にも配慮された手元・足元でロックできるブレーキシステムを搭載しています。

●寸法：全幅 62× 奥行 100cm ●座幅：40cm ●座面奥行：40・43・46・49cm (4段階調節) ●ティルト角度：10～35度 ●リクライニング角度：100～138度



### 特長と機能

**1** 臀部の形に沈み込み、接触面積を広げ、除圧効果と安定性を高める、特殊ポリマーチューブ。




**3** ヘッドサポートは上下・前後・左右(旋回)と調節でき、頭部を正しい位置に補整。  
※ 抗菌仕様



**4** 座面は前ズレ防止のわずかな傾斜付。座面奥行は4段階に変更可能。  
※ 座面角度は10度



**5** 高・低身長に合わせて、背シート高・ヘッドサポートの調整も可能。



## シーティングに最適なモジュール型車いす

### ソパール イージーシリーズ

サンライズメディカル社製(ドイツ)

アビリティーズ運動55周年記念  
数量限定 特別販売中!

■多彩な調節機能で、不良姿勢の予防に取り組みます。座位で過ごす時間を増やし、離床と自立を促進します。

■剛性が高く、耐久性も抜群です!

■自操でも軽い力で移動ができ、活動範囲を広げます。

■介助者にも配慮された、アームサポート跳ね上げ・背高調節、レッグサポートスイングアウト、ドラム式キャリバーブレーキ(イージー 160i 除く)を標準装備。

#### イージーエクシード 20インチ

座幅 40cm  
座面高 36cm  
足漕ぎをしやすい低床タイプ車いす。

商品番号 450194 通常価格¥300,000

特別価格 ¥195,000 非課税



#### イージーベーシック 2 22インチ

座幅 44cm  
耐荷重 120kg と大柄な方に最適な車いす。

商品番号 450207 通常価格¥200,000

特別価格 ¥130,000 非課税



#### イージーエクシード 2 20インチ

座幅 42cm  
座面高 36cm  
足漕ぎをしやすい低床タイプ車いす。

商品番号 450196 通常価格¥330,000

特別価格 ¥136,000 非課税



#### イージー 160 i 20インチ

座幅 38cm  
各部調節機能を有し姿勢や身体の変化に対応した調節ができる軽量仕様の車いす。

商品番号 450601-01 通常価格¥340,000

特別価格 ¥210,000 非課税



#### イージー 160 i 24インチ

座幅 38cm  
各部調節機能を有し姿勢や身体の変化に対応した調節ができる軽量仕様の車いす。

商品番号 450604-02 通常価格¥340,000

特別価格 ¥210,000 非課税





# 超コンパクトに収納可能!

## 伸縮式電動スクーター コンパ

アビリティーズ・オリジナル

- 利用者の座りやすい座面の高さやハンドルまでの距離が同時に調節可能です。
- スクーターの長さや高さをスイッチ操作で収納でき、省スペースに収納できます。充電も容易。車のトランクに載せてお出かけ先での利用もできます。
- 運転免許不要。

●寸法：幅 50～55cm(肘掛け含)×長さ 80～98.5cm(バスケットを広げた場合 116cm)×全高 84.5～104cm ●タイヤ：6インチ(前輪)、7インチ(後輪) ●最高速度前進 6km/h、後進 3km/h ●連続走行距離：満充電時 12km ●最小回転半径(最外側)：120cm ●実用登坂角度 6° ●付属品：バスケット、バックミラー、ライト

▲収納時



障害給付対象

総合生活保障保険対象品

使用者最大体重 75kg

# アクティブに活動を続けるためのモビリティ

アビリティーズ・オリジナル

## 電動三輪車 クルーザー

- 自転車をイメージしたデザインは馴染みやすく、お気軽に利用できます。
- 1回の充電で約 35km 走行可能なので、遠方へのお出かけにも最適です。
- 自転車ではすぐに疲れてしまう、坂道が登れない、転倒が心配などの不安を軽減でき、自動車に代わる移動手段にも最適です。
- 運転免許不要。

●寸法：幅 67×長さ 118×全高 100cm ●タイヤ：10インチ(前輪)、16インチ(後輪) ●最高速度 6km/h ●連続走行距離：満充電時 35km ●実用登坂角度 6° ●付属品：バスケット、屋外カバー、ライト、警告ベル



総合生活保障保険対象品

使用者最大体重 75kg

# 楽しみながら、身体を動かせるレクリエーションにも最適な三輪車

## 訓練用三輪車 トライサイクル

リフトン社製(アメリカ)


- こぎやすいペダルの訓練用三輪車。友達と遊ぶことでコミュニケーションの機会を増やし、活動範囲を広げます。
- 関節可動域、下肢筋力、バランス能力の向上、視空間認知の練習にもなります。

	S	M	L
幅 (cm)		70	80
奥行 (cm)	117	132	165
高さ (cm)	72	79	93
車輪の直径 (cm)	33	38	48
自重 (kg)	21	25	29
適合股下 (cm)	43～56	56～71	64～89
材質	スチール、アルミ、PU		



総合生活保障保険対象品

最大荷重  
S: 68kg  
M: 73kg  
L: 91kg



全国 23 営業所でアフターサービスを提供しています。

アビリティーズ・ケアネット株式会社 [本社] 〒151-0053 東京都渋谷区代々木 4-30-3 新宿ミッドウエストビル			
本店営業所	TEL03-5388-7526	松本営業所	TEL0263-25-0761
札幌営業所	TEL011-596-9202	名古屋営業所	TEL052-758-5011
仙台営業所	TEL022-287-0821	新潟営業所	TEL025-279-5611
とちぎ営業所	TEL0282-29-1025	金沢営業所	TEL076-292-9455
さいたま営業所	TEL048-498-6460	大阪営業所	TEL06-6786-5311
東京東営業所	TEL03-5672-1510	泉州営業所	TEL0725-47-1151
吉祥寺営業所	TEL0422-68-3400	阪神営業所	TEL0798-37-1971
八王子営業所	TEL042-696-5441	広島営業所	TEL082-535-0758
千葉営業所	TEL043-382-3441	福山営業所	TEL084-946-5418
千葉東葛営業所	TEL047-429-6215	北九州営業所	TEL093-522-4600
横浜営業所	TEL045-250-4350	福岡営業所	TEL092-624-6460
湘南営業所	TEL0463-37-3123	台北営業所(台湾)	TEL+886-2-2581-1648

障害者差別解消法の浸透を進め、自立と社会参加を目指して活動しています

**ABILITIES アビリティーズ**  
<https://www.abilities.jp/>

(無料通話) やさしいようぐを  
**0120-834490**  
 お近くの営業所につながります

※商品の外観、仕様、価格等は予告なく変更することがあります。また、商品の色は実物と若干異なる場合があります。※掲載内容は 2021 年 9 月のものです。※ 禁無断転載・複写 21-09-004SP200×150/950302