

# 北欧の福祉機器と日本の家具が融合 ユニバーサルキッチン

ワークトップ下には  
車いすに座りながら使えるよう  
十分な空間が空いています。

電動昇降式ワークトップ

家具調キャビネット8色

ワークトップ昇降：68～100cm

ワークトップ幅選択：120～240cm



ワークトップ奥行選択：60cm・65cm

アイランド/壁固定選択可

車いす利用者はもちろん、  
どなたにも使いやすい昇降式キッチン。  
ADL室でのリハビリにもご利用いただけます。



車いすを利用者もワークトップ電動昇降で最適な高さで料理ができます!



## ボタン操作で簡単に高さ調節

ワークトップの高さは約68cm～約100cmまで  
電動昇降。

\* 奥行60cmタイプ (IHコンロ付) は高さ約87cmまで。

## 選べるワークトップサイズ

幅 118～238cmより10cm単位で選択、  
奥行 60cmと65cmからお選びいただけます。  
\* IHコンロ付は幅 178cm 以上に取付可能。

## ワークトップのみも販売可能

ワークトップ幅120～240cmより10cm単位で選択。  
\* ワークトップのみの販売は壁面取付です。(要壁面補強)  
\* IHコンロ付は幅 180cm 以上に取付可能。

# キャビネットと組み合わせてアイランドタイプキッチンに!



ワークトップと  
キャビネットの組み合わせ例

\*写真のサイドパネルは  
ハイカウンタータイプ

## 選べるサイドパネル

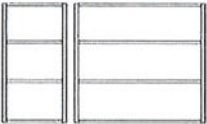

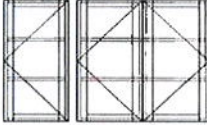
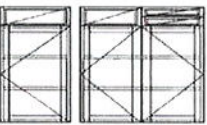
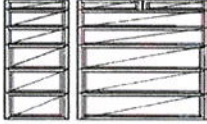
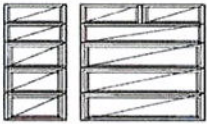
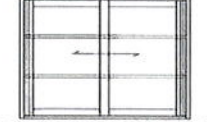
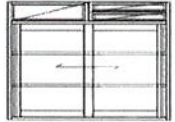
お好みのサイドパネルお選びください。



## 選べるキャビネット

キャビネットはワークトップの幅にあわせて、お好みのタイプを組み合わせることができます。ライフスタイルに合わせてお選びください。

### ◆キャビネット収納の種類

	オープン BOX サイズ展開 W300・W350・W400・W450 W600・W700・W800・W900		オープン BOX+引き出し サイズ展開 W350・W400・W450 W700・W800・W900
	開き扉 BOX サイズ展開 W300・W350・W400・W450 W600・W700・W800・W900 <small>※W600から棚高随分になります ※ガラス扉のご用意もありません。</small>		引き出し+開き扉 BOX サイズ展開 W300・W350・W400・W450 W700・W800・W900 <small>※W600から棚高随分になります ※ガラス扉のご用意もありません。</small>
	引き出し BOX(6段) サイズ展開 W350・W400・W450 W700・W800・W900		引き出し BOX(5段) サイズ展開 W350・W400・W450 W700・W800・W900
	引き戸 BOX サイズ展開 W700・W800・W900 <small>※ガラス扉のご用意もありません。</small>		引き戸+引き出し BOX サイズ展開 W700・W800・W900 <small>※ガラス扉のご用意もありません。</small>

※キャビネットの色も  
選べます。



91-4121WX



91-710



91-711



91-712



91-713



91-714



91-715



91-716

◆商品名:ユニバーサルキッチン

◆参考価格:¥1,800,000ーより  
(お見積り)

仕様/  
電源:100V(IHコンロは200V※要別途レンジフード)  
ワークトップ:人工大理石カウンター  
シンクサイズ:幅52cm、奥行40cmのみ  
※水栓金具、IHコンロは標準仕様に含まず選択可能

**ABILITIES** アビリティーズ・ケアネット株式会社 <http://www.abilities.jp/>

お問い合わせ・ご注文は



(無料通話) やさしいようぐを  
**0120-834490**



(無料FAX)  
**0120-834460**