


# ベランダのバリアフリー

調節自由自在、どんな場所にも適応  
フローアー・スロープシステム

ベランダや廊下の  
段差を解消

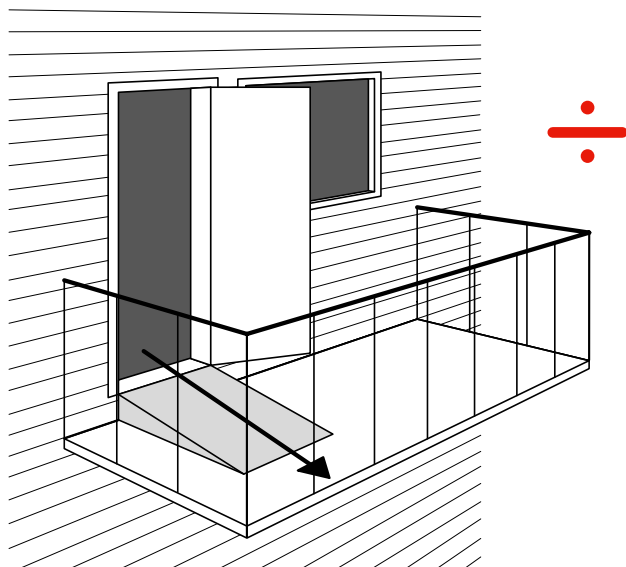


地球にやさしい  
エコ製品

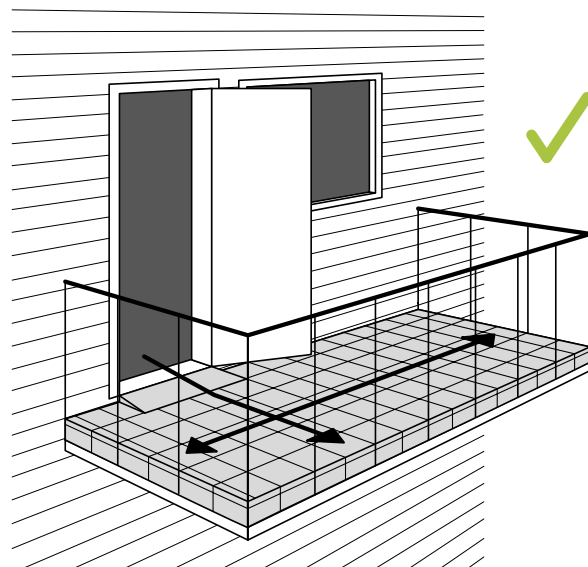


[www.ex-as.com](http://www.ex-as.com)

# ベランダや廊下の嵩上げ




スロープは場所をとり、ベランダが狭くなります。



嵩上げと小さなスロープを組み合わせると段差を解消。ベランダを広く使うことができます。

## 嵩上げベランダの実例



このベランダを約30cm嵩上げします。



嵩上げ土台を作り、グレーのフィニッシュタイルをのせます。



サッシとの段差は小さなスロープで解消します。



広々としたベランダ空間のまま、リビングからのバリアフリーを実現することができました。取り外しも簡単。別の場所での再設置も可能です。


# ベランダや廊下の嵩上げ



## エクセレントフロアシステム:

- 重加重に耐えるデザイン  
重量1000kgの電動車椅子でも問題なし
- 滑りにくい素材でできた表面
- 場所に合わせて自由自在に設置可能
- 水はけ抜群  
タイル穴からそのまま排水溝に
- 硬いコンクリートの床とは違い、衝撃による  
負荷を軽減する体にやさしい素材

## 嵩上げベランダの実例




狭い廊下でも嵩上げにより、各戸の入口の段差を解消できました。組み立て式ですので、嵩上げの高さは設置場所に合わせて調節できます。

### 【アドバイス】

- 建築基準法上、2階以上の階のベランダやバルコニーなどでは、床から手すりの高さは1.1m以上必要です。
- 共用廊下が避難経路になっている場合は、タイルの設置について建物管理者の確認が必要です。

当システム商品の詳しい内容は  
ホームページwww.ex-as.comを  
ご覧ください。




輸入販売元



アビリティーズ・ケアネット株式会社  
〒151-0053 東京都渋谷区代々木四丁目  
30番3号 新宿ミッドウエストビル  
ホームページ: [www.abilities.jp](http://www.abilities.jp)  
電話: フリーコール 0120-834490  
FAX: フリーコール 0120-834460

取扱店



エクセレント・システムス(株)  
Møllevvej 2, 8544 Mørke  
デンマーク  
info@ex-as.com  
+45 86377133  
www.ex-as.com

デザイン: オーレ フレデリックセン  
特許出願済・製造元  
エクセレント・システムス(株)  
デンマーク

